


EJERCICIOS COGNITIVOS

Cuadernillo de trabajo



FEBRERO


2024

LENGUAJE

Lee atentamente el siguiente texto y rellena los espacios con la información que se pide entre paréntesis. Por ejemplo, si pone *color* tendrás que poner un color que escojas: azul, amarillo, verde... el que más te guste. Después de rellenarlo, vuelve a leerlo.

EL PUEBLO DE LAS AFUERAS

Todos hablaban de aquel pueblo que se veía al pasar la gran montaña. Todas las casas eran pequeñas con tejados (color)_____ y una pequeña ventana por donde entraba la luz. El paisaje estaba lleno de (tipo de árbol)_____ y se veía corretear (animal)_____ por el prado. Los habitantes del pueblo eran conocidos por ser (adjetivo)_____ y (adjetivo)_____. Una vez al año llegaba un (vehículo)_____ lleno de materiales para los (profesión)_____ que eran los que mantenían la economía del pueblo viva. Cuanto más crecía el turismo más se perdía la magia del pueblo, por lo que los habitantes rodearon el pueblo con (objeto)_____ para asustar al turismo, y lo consiguieron. Ahora todos hablan del pueblo de las afueras que tiene muchas leyendas y mitos y poco turismo.



RICA RECETA

Ordena de forma numérica los pasos para hacer esta receta, fíjate bien en las indicaciones que te dan pistas. ¡Después, te animo a probarla!

Ingredientes 1 persona:

- 1 Pechuga de pollo
- 1 Pimiento rojo y 1 amarillo
- 1 patata
- Especias, sal y pimienta



Salpimenta los pimientos y las patatas antes de echarlas al aceite, tiene que calentarse.

Prepara los ingredientes: limpia los pimientos y pela las patatas.

Calienta aceite en una sartén y ponla a fuego medio-alto y al lado una plancha a fuego fuerte.



Mientras el pollo se cocina échale sal, ajo en polvo y hierbas provenzales.


Corta sobre una tabla los pimientos recién lavados en trocitos pequeños y las patatas en tacos.



Cuando tengas el pollo bien cocinado en el plato añade el acompañamiento estará doradito, retíralo y únelo al pollo. ¡Disfruta!



Mientras se cocina la guarnición coge la pechuga de pollo y lávala con agua y córtala en filetes finos



¿DÓNDE ESTÁ EL 4?

Encuentra todas las veces que aparece el número 4.

Una pista: está 10 veces.

A	A	A	A	A	A	A	4	A	A	A
A	A	A	A	A	A	A	A	A	A	A
A	4	A	A	A	A	A	A	A	4	A
A	A	A	A	A	A	4	A	A	A	A
A	A	A	A	A	A	A	A	A	A	A
A	A	4	A	A	A	A	A	A	A	A
A	A	A	A	A	A	A	A	A	A	A
A	A	A	A	A	A	4	A	A	A	4
A	A	A	A	A	A	A	A	A	A	A
A	4	A	A	4	A	A	A	A	A	A
A	A	A	A	A	A	A	A	A	A	A
A	A	A	A	A	A	A	4	A	A	A

CÁLCULO

Atiende al valor que tiene cada letra y realiza la operación matemática sustituyendo las letras por su valor.

$$A = 5 \quad B = -1 \quad C = 8 \quad D = 3$$

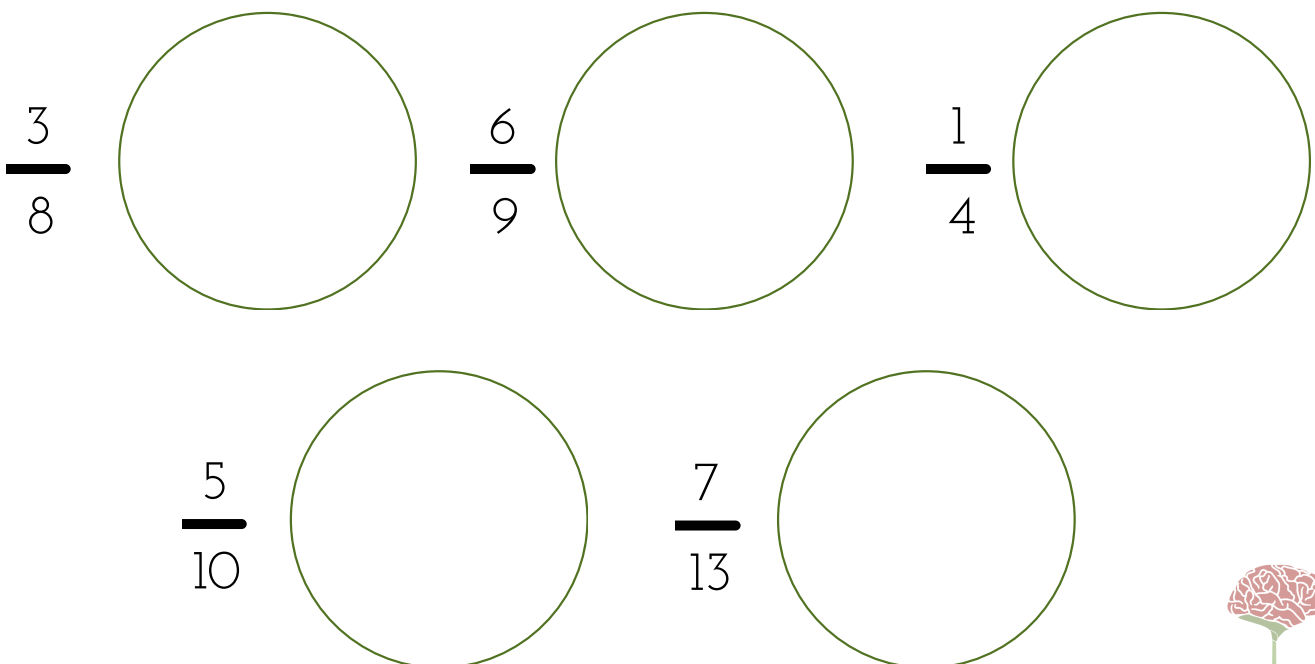
a) $B + C - (A \times D) =$

b) $D - (C - D) + B + A =$

c) $(A + B) \times (D + C) =$

d) $C - B + A - (B \times A) =$


Expresa las siguientes fracciones en los círculos, dibujando las partes que le corresponden ser señaladas.



MEMORIA

Sin mirar las respuestas que señalaste en la historia del Pueblo de las afueras, contesta las siguientes preguntas:

- a) ¿De qué color son los tejados?
- b) ¿Qué árboles vemos en el paisaje?
- c) ¿Y qué animal se ve correteando?
- d) ¿Cómo son los habitantes del pueblo?
- e) ¿Cuál es el vehículo que les lleva provisiones?
- f) ¿Qué profesión mantiene la economía del pueblo?
- g) ¿Con qué han rodeado el pueblo para espantar a los turistas?



¡BUEN TRABAJO!

Suscríbete al blog para más

centrokrabelin.es



@centrokrabelin



También puedes seguir la página de LinkedIn

